



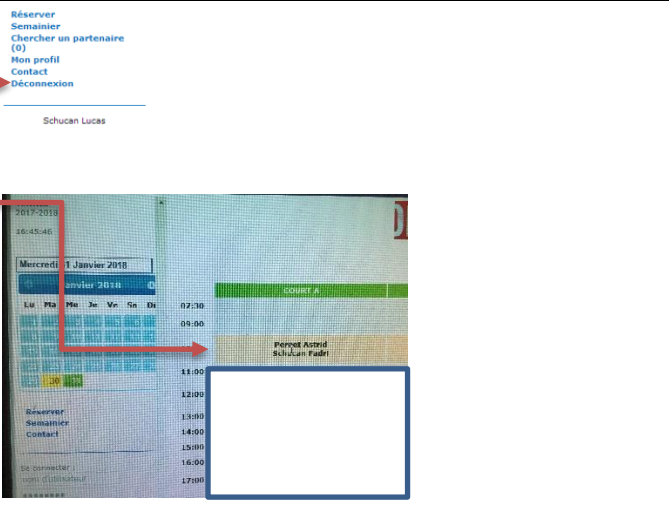
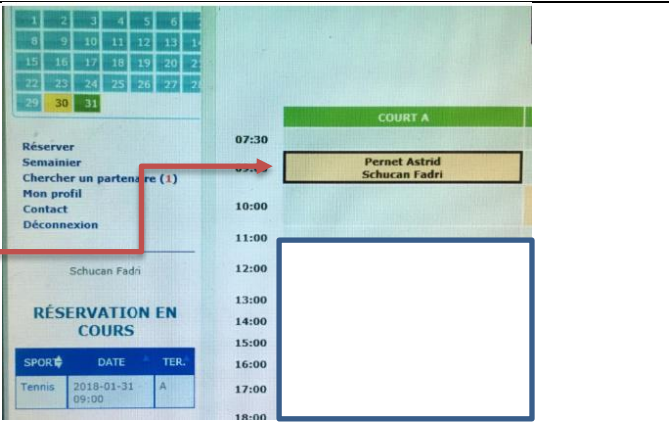

Notre réf. TCV
Date Février 2018

Réservation des courts via la borne (écran tactile) installée à l'entrée du bureau

Mode d'emploi

<p>Si vous n'avez pas de badge, c'est le moment de le réclamer 😊</p> <p>1. Choisir la date, puis l'heure et le terrain</p>	
<p>2. L'ordinateur vous demande vos données de connexion.</p> <p>Sans badge, les introduire manuellement</p> <p>Avec badge, le poser sur le lecteur en bas à droite de l'écran</p>	
<p>3. Introduire le nom du partenaire</p> <p>Sans badge, les introduire manuellement pour un membre Ou un invité avec « info »</p> <p>Si le partenaire est présent avec son badge, le poser sur le lecteur en bas à droite de l'écran</p>	



<p>4. Si la déconnexion ne s'est pas faite toute seule, ne pas oublier de le faire manuellement</p> <p>Le programme affiche la réservation</p>	
<p>5. Pour supprimer une réservation en cours</p> <p>Se connecter selon explication ci-dessus (manuelle ou badge)</p> <p>Cliquer sur l'heure à supprimer</p>	
<p>6. Et supprimer</p> <p>Cette opération ne peut plus se faire après le début de l'heure</p>	

Merci de votre compréhension.

Le comité du TC Valère